



KEPUTUSAN BERSAMA

ANTARA

DIREKTUR RUMAH SAKIT UMUM DAERAH KABUPATEN BULELENG

DENGAN

DEKAN FAKULTAS KEDOKTERAN UNIVERSITAS UDAYANA

DAN

DIREKTUR UTAMA RUMAH SAKIT UMUM PUSAT SANGLAH DENPASAR

NOMOR : 420/3833/2019

NOMOR : 388/UN.H.2.2/HK/2019.

NOMOR : HK.02.03/ SK.XI.4.3.1/2019/2019

TENTANG

KEWENANGAN PROSEDUR MEDIS MAHASISWA KEDOKTERAN
FAKULTAS KEDOKTERAN UNIVERSITAS UDAYANA
DI RUMAH SAKIT UMUM DAERAH KABUPATEN BULELENG

Menimbang : a. bahwa untuk memberikan kelancaran proses pendidikan bagi mahasiswa kedokteran di Fakultas Kedokteran Universitas Udayana perlu dibuat Sistem Penyelenggaraan Pelayanan Pendidikan dan Penelitian di Rumah Sakit Umum Daerah Kabupaten Buleleng;
b. bahwa berdasarkan pertimbangan sebagaimana dimaksud huruf a, perlu menetapkan Keputusan Bersama Direktur Rumah Sakit Umum Daerah Kabupaten Buleleng dengan Dekan Fakultas Kedokteran Universitas Udayana dan Direktur Utama Rumah Sakit Umum Pusat Sanglah Denpasar tentang Kewenangan Prosedur Medis Bagi Mahasiswa Fakultas Kedokteran di Rumah Sakit Umum Daerah Kabupaten Buleleng.

Mengingat : 1. Undang-Undang Republik Indonesia Nomor 29 tahun 2004 tentang Praktik Kedokteran (Lembaran Negara Republik Indonesia Tahun 2004 Nomor 116, Tambahan Lembaran Negara Republik Indonesia Nomor 4431);
2. Undang-Undang Republik Indonesia Nomor 36 tahun 2009 tentang Kesehatan (Lembaran Negara Republik Indonesia Tahun 2009 Nomor 144, Tambahan Lembaran Negara Republik Indonesia Nomor 5063);
3. Undang-Undang Republik Indonesia Nomor 44 tahun 2009 tentang Rumah Sakit (Lembaran Negara Republik Indonesia Tahun 2009 Nomor 153, Tambahan Lembaran Negara Republik Indonesia Nomor 5072);
4. Keputusan Bersama Menteri Kesehatan, Menteri Pendidikan dan Kebudayaan dan Menteri Dalam Negeri Nomor

Pihak 1 :
Pihak 2 :
Pihak 3 :

- 544/Menkes/SKB/X/81; Nomor 0430a/U/1981; Nomor 324 A tentang 14 (empat belas) Rumah Sakit Pemerintah yang digunakan sebagai Tempat Pendidikan Calon Dokter;
5. Keputusan Menteri Kesehatan Republik Indonesia Nomor 1069/Menkes/SK/XI/2008 tentang Pedoman Klasifikasi dan Standar Rumah Sakit Pendidikan;

MEMUTUSKAN:

- Menetapkan** : Keputusan Bersama Direktur Rumah Sakit Umum Daerah Kabupaten Buleleng Dengan Dekan Fakultas Kedokteran Universitas Udayana dan Direktur Utama Rumah Sakit Umum Pusat Sanglah Denpasar Tentang Kewenangan Prosedur Medis Mahasiswa Kedokteran Fakultas Kedokteran Universitas Udayana Di Rumah Sakit Umum Daerah Kabupaten Buleleng.
- KESATU** : Kewenangan Prosedur Medis Mahasiswa Kedokteran Fakultas Kedokteran Universitas Udayana Di Rumah Sakit Umum Daerah Kabupaten Buleleng sesuai dengan kerangka acuan praktek klinis yang ditetapkan oleh institusi pendidikan (Fakultas Kedokteran Universitas Udayana), sebagaimana terlampir;
- KEDUA** : Pada saat Keputusan Bersama ini berlaku maka Keputusan Bersama Nomor 420/2324.6/SDM/VIII/RSUD/2016, Nomor 87.8/UN14.2/PP/2016, Tentang Kewenangan Prosedur Medis Mahasiswa Kedokteran Fakultas Kedokteran Universitas Udayana di Rumah Sakit Umum Daerah Kabupaten Buleleng, dicabut dan dinyatakan tidak berlaku;
- KETIGA** : Keputusan ini mulai berlaku sejak ditetapkan dengan ketentuan apabila dikemudian hari terdapat kekeliruan dalam penetapannya, akan dilakukan perbaikan sebagaimana mestinya.

Ditetapkan di Denpasar
Pada Tanggal 8 Agustus 2019




DEKAN
FAKULTAS KEDOKTERAN
UNIVERSITAS UDAYANA
Dr. dr. I KETUT SUYASA, Sp.B., Sp.OT. (K)
NIP. 19660709 199412 1 001



DIREKTUR
RUMAH SAKIT UMUM DAERAH
KABUPATEN BULELENG
dr. GEDE WIARTANA, M.Kes.
NIP. 19620204 198711 1 002

DIREKTUR UTAMA
RUMAH SAKIT UMUM PUSAT SANGLAH DENPASAR



dr. I WAYAN SUDANA, M.Kes.
NIP. 19650409 199509 1 001

Pihak 1 :
Pihak 2 :
Pihak 3 :

LAMPIRAN : KEPUTUSAN BERSAMA DIREKTUR RUMAH SAKIT UMUM DAERAH KABUPATEN BULELENG DENGAN DEKAN FAKULTAS KEDOKTERAN UNIVERSITAS UDAYANA DAN DIREKTUR UTAMA RUMAH SAKIT UMUM PUSAT SANGLAH DENPASAR

NOMOR : 420/3833/2019

NOMOR : 388/UN 14.2.2/HK/2019 .

NOMOR : HK.02.03/SK.XIV.4.3.1/28901/2019

TANGGAL : 8 AGUSTUS 2019

TENTANG : KEWENANGAN PROSEDUR MEDIS MAHASISWA KEDOKTERAN FAKULTAS KEDOKTERAN UNIVERSITAS UDAYANA DI RUMAH SAKIT UMUM DAERAH KABUPATEN BULELENG



TINGKAT KETERAMPILAN

1. SISTEM REPRODUKSI

No	Keterampilan	Tingkat Keterampilan			
		1	2	3	4
SISTEM REPRODUKSI PRIA					
1	Inspeksi penis				4A
2	Inspeksi skrotum				4A
3	Palpasi penis, duktus spermatic epididimis				4A
4	Transluminasi skrotum				4A
SISTEM REPRODUKSI WANITA GINEKOLOGI					
Pemeriksaan Fisik					
5	Pemeriksaan fisik umum termasuk pemeriksaan payudara (inspeksi dan palpasi)				4A
6	Inspeksi dan palpasi genitalia eksterna				4A
7	Pemeriksaan speculum: inspeksi vagina dan serviks				4A
8	Pemeriksaan bimanual: palpasi vagina, serviks, korpus uteri, dan ovarium				4A
9	Pemeriksaan rectal: palpasi kantung Douglas, uterus, adneksa			3	
10	Pemeriksaan combined recto-vaginal			3	
Pemeriksaan Diagnostik					
11	Melakukan swab vagina				4A
12	Duh (discharge) genital: bau, pH, pemeriksaan dengan pewarnaan Gram, salin dan KOH				4A
13	Melakukan pap smear				4A
14	Pemeriksaan IV A				4A
15	Kolposkopi				4A
16	Pemeriksaan kehamilan USG perabdominal			3	
17	Kuretase			3	
Pemeriksaan Tambahan untuk Fertilitas					
18	Penilaian hasil pemeriksaan semen				4A
19	Kurva temperatur basal, instruksi. Penilaian hasil				4A
20	Pemeriksaan mucus serviks, test fern				4A
21	Uji pascakoitus, perolehan bahan uji, penyiapan dan penilaian slide			3	
Terapi dan Prevensi					
22	Melatih pemeriksaan payudara sendiri				4A
23	Electro or crycoagulation cervix			3	
24	Insisi abses Bartholini				4A

Pihak 1 :
Pihak 2 :
Pihak 3 :

Konseling						
25	Konseling kontrasepsi					4A
26	Inseri dan ekstraksi IUD					4A
27	Inseri dan ekstraksi implant			3		
28	Kontrasepsi injeksi					4A
29	Penanganan komplikasi KB (IUD, pil, suntik, implan)					4A
Kehamilan						
30	Identifikasi kehamilan resiko tinggi					4A
31	Konseling prakonsepsi					4A
32	Pelayanan perawatan antenatal					4A
33	Inspeksi abdomen wanita hamil					4A
34	Palpasi : tinggi fundus, manuver Leopold, penilaian posisi dari luar					4A
35	Mengukur denyut jantung janin					4A
36	Pemeriksaan dalam pada kehamilan muda					4A
37	Pemeriksaan dalam pada kehamilan muda					4A
38	Tes kehamilan					4A
39	CTG : melakukan dan menginterpretasikan			3		
40	Permintaan pemeriksaan USG obsgin					4A
41	Pemeriksaan USG obsgin (skrining obstetric)					4A
Proses Melahirkan Normal						
42	Pemeriksaan obstetric (penilaian serviks, dilatasi, membran, presentasi janin, dan penurunan)					4A
43	Menolong persalinan fisiologis sesuai Asuhan Persalinan Normal (APN)					4A
44	Pemecahan membran ketuban sesaat sebelum melahirkan					4A
45	Anestesi lokal di perineum					4A
46	Episiotomi					4A
47	Resusitasi bayi baru lahir					4A
48	Menilai skor Apgar					4A
49	Pemeriksaan fisik bayi baru lahir					4A
50	Postpartum: pemeriksaan tinggi fundus, plasenta: lepas/tersisa					4A
51	Memperkirakan atau mengukur kehilangan darah sesudah melahirkan					4A
52	Menjahit luka episiotomy serta laserasi derajat 1 dan 2					4A
53	Menjahit luka episiotomy serta laserasi derajat 3			3		
54	Inisiasi menyusui dini					4A
55	Induksi kimiawi persalinan					4A
56	Menolong persalinan dengan presentasi bokong (breech presentation)					4A
57	Pengambilan plasenta secara manual			3		
58	Ekstraksi vakum rendah			3		
	Pertolongan distosia bahu			3		
60	Kompresi bimanual (eksternal, interna, aorta)			3		
Perawatan Masa Nifas						
61	Menilai lochia					4A
62	Palpasi posisi fundus					4A
63	Payudara inspeksi, manajemen, laktasi, masase					4A

Pihak 1 : 
Pihak 2 : 
Pihak 3 :

64	Mengajarkan hygiene				4A
65	Konseling kontrasepsi/KB pascasalin				4A
66	Perawatan luka episiotomy				4A
67	Perawatan luka operasi Caesar				4A

2. ANAK

No	Keterampilan	Tingkat Keterampilan			
		1	2	3	4
Anamnesis					
1	Anamnesis dari pihak ketiga				4A
2	Menelusuri riwayat makan				4A
3	Anamnesis anak yang lebih tua				4A
4	Berbicara dengan orang tua yang cemas dan/atau orang tua dengan anak yang sakit berat				4A
Pemeriksaan Fisik					
5	Pemeriksaan fisik umum dengan perhatian khusus usia pasien				4A
6	Penilaian keadaan umum, gerakan, perilaku, tangisan				4A
7	Pengamatan malformasi congenital				4A
8	Palpasi fontanella				4A
9	Respons moro				4A
10	Refleks menggenggam palmar				4A
11	Refleks mengisap				4A
12	Refleks melangkah/menendang				4A
13	Vertical suspension positioning			3	
14	Asymmetric tonic neck reflex			3	
15	Refleks anus				4A
16	Penilaian panggul			3	
17	Penilaian pertumbuhan dan perkembangan anak (termasuk penilaian motorik halus dan kasar, psikososial, bahasa)				4A
18	Pengukuran antropometri				4A
19	Pengukuran suhu				4A
20	Tes <i>Rumble Lead</i>				4A
Terapeutik					
21	Tata laksana BBLR (KMC incubator)				4A
22	Tata laksana bayi baru lahir dengan infeksi			3	
23	Peresepan makanan untuk bayi yang mudah dipahami ibu				4A
24	Fungsi Vena pada anak				4A
25	Inseri kanula (vena perifer) pada anak				4A
26	Inseri kanula (vena sentral) pada anak				4A
27	Intubasi pada anak			3	
28	Vena seksi			3	

3. SISTEM INTEGUMEN

No	Keterampilan	Tingkat Keterampilan			
		1	2	3	4
Pemeriksaan Fisik					
Kulit/Kuku					
1	Inspeksi kulit				4A
2	Inspeksi membran mukosa				4A
3	Inspeksi daerah perianal				4A

Pihak 1 :
Pihak 2 :
Pihak 3 :


4	Inspeksi kuku				4A
5	Inspeksi rambut dan scalp				4A
6	Palpasi kulit				4A
Terminologi Lesi Kulit					
7	Deskripsi lesi kulit dengan perubahan primer dan sekunder, missal ukuran, distribusi, penyebaran, konfigurasi				4A
8	Deskripsi lesi kulit dengan perubahan primer dan sekunder, seperti ukuran, distribusi, penyebaran, konfigurasi				4A
Terapeutik					
9	Pemilihan obat topical				4A
10	Insisi dan drainase abses				4A
11	Eksisi tumor jinak kulit				4A
12	Ekstraksi komedo				4A
13	Perawatan luka				4A
14	Kompres				4A
15	Bebat kompresi pada vena varikosum				4A
16	Pemeriksaan penunjang Rozerplasty kuku				4A
Pemeriksaan Penunjang					
17	Pemeriksaan demografisme				4A
18	Penyiapan dan penilaian sediaan kalium hidroksida				4A
19	Penyiapan dan penilaian sediaan metilen biru				4A
20	Penyiapan dan penilaian sediaan Gram				4A
21	Pemeriksaan dengan sinar UV A (lampu Wood)				4A
Pencegahan					
22	Pencarian kontak (<i>case finding</i>)				4A

4. THT



No	Keterampilan	Tingkat Keterampilan			
		1	2	3	4
1	Manuver Valsalva				4A
2	Pembersihan meatus auditorius eksternus dengan ucapan				4A
3	Pengambilan serumen menggunakan kait atau kuret				4A
4	Pengambilan benda asing di telinga				4A
5	Menghentikan perdarahan hidung				4A
6	Pengambilan benda asing dari hidung				4A

5. SISTEM INDRA

No	Keterampilan	Tingkat Keterampilan			
		1	2	3	4
Pemeriksaan fisik diagnostic Indra Penglihatan					
Penglihatan					
1	Penilaian penglihatan bayi, anak, dan dewasa				4A
Refraksi					
2	Penilaian refraksi, subjektif				4A
3	Penilaian refraksi, objektif (refractometry keratometer)				4A
Lapang Pandang					
4	Lapang pandang, donders confrontation test				4A
5	Lapang pandang, amsler panes				4A

Pihak 1 : 
Pihak 2 :
Pihak 3 :



Penilaian eksternal					
6	Inspeksi kelopak mata				4A
7	Inspeksi kelopak mata dengan eversi kelopak atas				4A
8	Inspeksi bulu mata				4A
9	Inspeksi konjungtiva, termasuk forniks				4A
10	Inspeksi selera				4A
11	Inspeksi orifisium duktus lakrimalis				4A
12	Palpasi limfonodus binocular				4A
Posisi Mata					
13	Penilaian posisi dengan corneal reflex images				4A
14	Penilaian posisi dengan cover uncover test				4A
15	Pemeriksaan gerakan bola mata				4A
16	Penilaian penglihatan binocular				4A
Pupil					
17	Infeksi pupil				4A
18	Penilaian pupil dengan reaksi terhadap cahaya dan konvergensi				4A
Media					
19	Inspeksi media refraksi dengan transilluminasi (pen light)				4A
20	Inspeksi kornea				4A
21	Inspeksi kornea dengan fluoresensi				4A
22	Tes sensitivitas kornea				4A
23	Inspeksi bilik mata depan				4A
24	Inspeksi iris				4A
25	Inspeksi lensa				4A
26	Pemeriksaan dengan slit-lamp				
Fundus					
27	Fundoscopy untuk melihat fundus reflex				4A
28	Fundoscopy untuk ,lihat pembuluh darah, papil macula				4A
Intra-Ocular Pressure					
29	Tekanan intraocular, estimasi dengan palpasi				4A
30	Tekanan intraocular, pengukuran dengan identasi tonometer (schiotz)				4A
31	Tekanan intraocular, pengukuran dengan aplanasi tonometer atau non-contact-tanometer				4A
Pemeriksaan Oftamologi Lainnya					
32	Pemeriksaan lensa kontak dengan komplikasi				
33	Tes penglihatan warna (dengan buku ishihara 12 plate)				4A
Keterampilan Terapeutik					
34	Pereseapan kacamata pada kelainan refraksi ringan (sampai dengan 5D tanpa silindris) untuk mencapai virus 6/6				4A
35	Pereseapan kacamata baca pada penderita dengan virus jauh normal atau dapat dikoreksi menjadi 6/6				4A
36	Pemberian obat tetes mata				4A
37	Aplikasi salep mata				4A
38	Flood ocular tissue				
39	Eversi kelopak atas dengan kapas lidi (swab) untuk membersihkan benda asing				
40	To apply eyes dressing				
41	Melepaskan lensa kontak dengan komplikasi				

Pihak 1 : 
Pihak 2 : 
Pihak 3 :

42	Melepaskan protesa mata				4A
43	Mencabut bulu mata				A
44	Membersihkan benda asing dan debris konjungtiva				4A
45	Membersihkan benda asing dan debris di kornea tanpa komplikasi				

6. SISTEM SARAF


No	Keterampilan	Tingkat Keterampilan			
		1	2	3	4
Fungsi Saraf Karnial					
1	Pemeriksaan indra penciuman				4A
2	Inspeksi lebar celah pelpebra				4A
3	Inspeksi pupil (ukuran dan bentuk)				4A
4	Reaksi pupil terhadap cahaya				4A
5	Reaksi pupil terhadap objek dekat				4A
6	Penilaian gerakan bola mata				4A
7	Penilaian diplopia				4A
8	Penilaian nistagmus				4A
9	Reflex kornea				4A
10	Pemeriksaan funduskopi				4A
11	Penilaian kesimetrisan wajah				4A
12	Penilaian kekuatan otot temporal dan masseter				4A
13	Penilaian sensasi wajah				4A
14	Penilaian pergerakan wajah				4A
15	Penilaian kekuatan otot temporal dan masseter				4A
16	Penilaian indra pengecap				4A
17	Penilaian indra pendengaran (lateralisasi, konduksi udara dan tulang)				4A
18	Penilaian kemampuan menelan				4A
19	Pemeriksaan refleksi Gag				
20	Penilaian otot sternomasoid dan trapezius				4A
21	Lidah, inspeksi data istirahat				4A
22	Lidah, inspeksi dan penilaian sistem motoric (misalnya dengan dijulurkan keluar)				4A
Sistem Motorik					
23	Inspeksi : postur, habitus, gerakan involunteer				4A
24	Penilaian tonus otot				4A
25	Penilaian kekuatan otot				4A
Koordinasi					
26	Inspeksi cara berjalan (gait)				4A
27	Shallow knee bend				4A
28	Tes Romberg				4A
29	Tes Romberg dipertajam				4A
30	Tes telunjuk hidung				4A
31	Tes tumit lutut				4A
32	Tes untuk disdisidokinesis				4A
Sistem Sensorik					
33	Penilaian sensasi nyeri				4A
34	Penilaian sensasi suhu				4A
35	Penilaian sensasi raba halus				4A
36	Penilaian rasa posisi (proposeptif)				4A
37	Penilaian sensasi diskriminatif (missal stereognosis)				4A
Fungsi Luhur					
38	Penilaian tingkat kesadaran dengan skala koma				4A

Pihak 1 : 
Pihak 2 : 
Pihak 3 :

Refleks Fisiologis, Patologis, dan primitive				
43	Refleks tendon (bicip, tricip, pergelangan, platela, tumit)			4A
44	Refleks abdominal			4A
45	Refleks kremaster			4A
46	Refleks anal			4A
47	Tanda Hoffmann-tromner			4A
48	Respon plantar (termasuk grup Babinski)			4A
49	Snout reflex			4A
50	Refleks menghisap/rooting reflex menggenggam palmar/grasp reflex glabella palmomental			4A
51	Refleks menggenggam palmar/grasp reflex			4A
52	Refleks glabella			4A
53	Refleks palmomental			4A
Tulang Belakang				
54	Inspeksi tulang belakang saat istirahat			4A
55	Inspeksi tulang belakang saat bergerak			4A
56	Perkusi tulang belakang			4A
57	Palpasi tulang belakang			4A
58	Mendeteksi nyeri diakibatkan tekanan vertical			4A
59	Penilaian fleksi lumbal			4A
Pemeriksaan Fisik Lainnya				
60	Deteks kaku kuduk			4A
61	Penilaian fontanel			4A
62	Tanda Patrick dan kontra-Patrick			4A
63	Tanda Chvostek			4A
64	Tanda lasegue			4A
Pemeriksaan Diagnostik				
65	Interpretasi X-Ray tengkorak			4A
66	Interpretasi X-Ray tulang belakang			4A
67	CT-Scan otak dan interpretasi			4A




DEKAN
FAKULTAS KEDOKTERAN
UNIVERSITAS UDAYANA


Dr. dr. I KETUT SUYASA, Sp.B., Sp.OT. (K) 
NIP. 19660709 199412 1 001


DIREKTUR
RUMAH SAKIT UMUM DAERAH
KABUPATEN BULELENG





dr. GEDE WIARTANA, M.Kes. 
NIP. 19620204 198711 1 002

DIREKTUR UTAMA
RUMAH SAKIT UMUM PUSAT SANGLAH DENPASAR



dr. I WAYAN SUDANA, M.Kes. 
NIP. 19650409 199509 1 001

Pihak 1 : 
Pihak 2 : 
Pihak 3 :